

Бюллетень  
о текущих тенденциях  
мировой экономики

апрель 2019

43

# Республика Корея: успехи и проблемы развития



АНАЛИТИЧЕСКИЙ ЦЕНТР  
ПРИ ПРАВИТЕЛЬСТВЕ  
РОССИЙСКОЙ ФЕДЕРАЦИИ

## Вступительный комментарий

*За 1980-2018 годы экономика Республики Корея увеличилась почти в 20 раз. Грамотно проведенные реформы, высокая трудовая этика и благоприятная конъюнктура мировой экономики позволили Корее пройти путь от аграрной страны до одного из ведущих промышленных игроков на мировом рынке. Развитие в XX веке «чеболей» – крупных управляемых кланами промышленно-финансовых конгломератов – обеспечило увеличение объемов экспорта, и как следствие, высокие темпы экономического роста Республики Корея. Однако иерархичная структура крупного бизнеса оказывала сдерживающее влияние на развитие внутренней конкуренции.*

*Ввиду ориентации Республики Кореи на экспорт, сжатие внутренних рынков торговых партнеров во время «великой рецессии» внесло существенный отрицательный вклад в рост экономики страны в XX веке. Стране удалось сохранить положительные темпы экономического роста в период «великой рецессии». Тем не менее, Корее предстоит адаптироваться к текущей ситуации в мировой экономике и найти дополнительные драйверы экономического роста.*

*Главный советник руководителя Аналитического центра  
проф. Леонид ГРИГОРЬЕВ*

## Содержание выпуска

Место Республики Корея в мире .....	3
Динамика основных социально-экономических показателей .....	6
Особенности социальной структуры и рынка труда .....	15
Прогнозы развития экономики Республики Корея .....	17
Обзор ключевой экономической статистики ведущих стран мира .....	18

**Выпуск подготовлен авторским коллективом  
под руководством Леонида Григорьева**

Виктория Павлюшина

Несипли Кулаева

## Место Республики Корея в мире

### *Республика Корея занимает 14-е место в мире по размеру ВВП по ППС*

Республика Корея (далее — Корея) является одной из новых индустриальных стран Азии, для которой в последние десятилетия были характерны высокие темпы экономического роста. Еще в XX веке Корея из отсталой аграрной страны превратилась в развитую экономику, став одним из четырех «азиатских тигров»<sup>1</sup>. Всемирный банк с 2011 года относит Корею к группе стран с высоким уровнем дохода. По оценкам МВФ, в 2018 году страна находилась на 14-м месте в мире по размеру ВВП по ППС, в том же году на ее долю пришлось 1,6% мирового ВВП по ППС. Численность населения Кореи в 2018 году составляла 51,7 млн человек.

Республика Корея стремится к установлению многостороннего экономического сотрудничества. В сентябре 1991 г. страна стала членом Организации объединенных наций (далее — ООН), в настоящий момент состоит во всех специализированных учреждениях ООН, а в 2007–2017 годах Генеральным секретарем организации был представитель Кореи. Страна является членом ВТО, ОЭСР, Интерпола, «Группы двадцати», МАГАТЭ.

Республика Корея стала первой страной Азиатско-Тихоокеанского региона, заключившей соглашение о зоне свободной торговли с ЕС (вступило в силу в 2011 году). Страна является одним из десяти стратегических партнеров ЕС, при этом Союз — третий по величине экспортный рынок для Кореи<sup>2</sup>. Всего в настоящее время Республика Корея является участником 15 соглашений о свободной торговле и экономическом сотрудничестве (в том числе с США, Китаем, Индией), на стадии переговоров находятся 10 соглашений.

Республика Корея также активно участвует в региональной интеграции: страна входит в состав АТЭС и является одним из диалоговых партнеров АСЕАН. В целях расширения экономического сотрудничества в 1999 году был сформирован механизм углубленного взаимодействия АСЕАН с Китаем, Японией и Республикой Корея в формате «АСЕАН плюс 3». Корея является участником Азиатского банка развития и Азиатского банка инфраструктурных инвестиций.

---

<sup>1</sup> Неофициальное название экономик Республики Корея, Сингапура, Тайваня и Гонконга. Благодаря стремительной индустриализации страны за 1960–1990 годы достигли высоких уровней экономического роста.

<sup>2</sup> EU-Korea Free Trade Agreement Reality Check 2018 // Korum № 75, 2018 // URL: [https://korea.ahk.de/fileadmin/AHK\\_Korea/Navigation\\_menu/KORUM/KORUM\\_75.pdf](https://korea.ahk.de/fileadmin/AHK_Korea/Navigation_menu/KORUM/KORUM_75.pdf).

Одним из приоритетных направлений внешней политики страны является возможное воссоединение с Корейской Народно-Демократической Республикой. В 2018 году был проведен ряд саммитов (в том числе — встреча лидеров стран), однако до сегодняшнего дня соглашение не было достигнуто.

### ***Республика Корея лидирует в рейтинге инновационных экономик Bloomberg Innovation Index 2019***

В XXI веке многие социально-экономические показатели, характеризующие уровень жизни населения Республики Корея, устойчиво растут. По индексу человеческого развития в 2017 году страна заняла 22-е место в мире (0,903), продемонстрировав значительное улучшение показателя после 0,817 в 2000 году. По данным Всемирного Банка, Корея входит в число стран с наиболее высоким значением ожидаемой продолжительности жизни, приблизившись к уровню развитых европейских государств. Показатель увеличился с 75,9 лет в 2000 году до 82,0 лет в 2016 году, что было обусловлено совершенствованием системы здравоохранения и развитием практики регулярных медицинских обследований.

В Корее большое внимание уделяется образованию: в 2015 году государственные расходы на эту сферу составили 5,3% ВВП, а доля населения старше 25 лет с уровнем образования не ниже среднего была одной из самых высоких в мире (85,7%). Для жителей Республики Корея получение образования является зачастую единственно возможным социальным лифтом. Охват населения третичным образованием, включающим высшее и высшее профессиональное образование, в 2015 году составил 40,3%.

Доля населения, использующего Интернет, с 2000 года выросла более чем в два раза, достигнув к 2017 году 95,1%. Республика Корея занимает 2-е место в мире по скорости интернета по проводным коммуникациям, уступая только Сингапуру, а также входит в десятку лидеров по скорости мобильного интернета<sup>3</sup>.

Республика Корея занимает 43-е место из 180 в рейтинге уровня свободы прессы<sup>4</sup> и 45-е место из 180 по индексу восприятия коррупции<sup>5</sup>, 29-е место в рейтинге экономически свободных стран<sup>6</sup>. По данным Всемирного экономического форума

---

<sup>3</sup> Speedtest Global Index // URL: <https://www.speedtest.net/global-index#>.

<sup>4</sup> Reporters without borders // URL: <https://rsf.org/en/south-korea>.

<sup>5</sup> Corruption Perceptions Index 2018. Transparency International // URL: <https://www.transparency.org/cpi2018>.

<sup>6</sup> 2019 Index of Economic Freedom // URL: <https://www.heritage.org/index/ranking>.

за 2017–2018 годы <sup>7</sup>, Корея находится на 26-м месте по индексу глобальной конкурентоспособности. Страна лидирует в рейтинге инновационных экономик Bloomberg Innovation Index 2019 <sup>8</sup>, оценивающим 60 стран по семи показателям, включая интенсивность исследований и разработок, уровень производительности, патентную активность.

Развитие в XX веке «чеболей» — крупных промышленно-финансовых конгломератов — обеспечило увеличение объемов экспорта, и, как следствие, высокие темпы экономического роста Республики Корея. Однако иерархичная структура крупного бизнеса оказывала сдерживающее влияние на развитие внутренней конкуренции. Тем не менее, государству удалось качественно развить институциональную среду. Так, в 2018 году Корея заняла 5-е место из 190 в рейтинге Doing Business, отражающем степень легкости ведения предпринимательской деятельности <sup>9</sup>. Наилучшие позиции в рейтинге страна демонстрировала по таким компонентам индекса, как подключение к системе электроснабжения (2-е), обеспечение исполнения контрактов (2-е), получение разрешений на строительство (10-е), регистрация предприятий и разрешение неплатежеспособности (11-е), в то время как по остальным компонентам индекса Корея заняла 23–60-е места.

**Таблица 1**

**Отдельные социально-экономические показатели Республики Корея, 1980-2017 годы**

	1980	1990	2000	2010	2017
Ожидаемая продолжительность жизни, лет	66,0	71,6	75,9	80,1	82,0*
Уровень образования не ниже среднего, % населения старше 25 лет	45,8	67,3	77,0	82,9	85,7**
Доступ к электричеству, % населения	-	-	100,0	100,0	100,0*
Расходы на здравоохранение, % ВВП	-	-	4,0	6,5	7,4**
Государственные расходы на образование, % ВВП	3,5	3,1	-	-	5,3**
Доля населения, использующего Интернет, %	-	-	44,7	83,7	95,1
Индекс человеческого развития***	-	0,728	0,817	0,884	0,903

\* Данные за 2016 год; \*\* Данные за 2015 год.

\*\*\* Данные из Доклада ООН о человеческом развитии за 2017 год.

Источник — Всемирный банк

<sup>7</sup> The Global Competitiveness Report 2017-2018 // URL: <http://reports.weforum.org/global-competitiveness-index-2017-2018/competitiveness-rankings/>.

<sup>8</sup> These Are the World's Most Innovative Countries // URL: <https://www.bloombergquint.com/global-economics/germany-nearly-catches-korea-as-innovation-champ-u-s-rebounds>.

<sup>9</sup> По данным доклада «Doing Business 2019: training for reform» // URL: [http://russian.doingbusiness.org/content/dam/doingBusiness/media/Annual-Reports/English/DB2019-report\\_web-version.pdf](http://russian.doingbusiness.org/content/dam/doingBusiness/media/Annual-Reports/English/DB2019-report_web-version.pdf).

## Динамика основных социально-экономических показателей

### *За тридцать лет Республика Корея превратилась в страну с одной из наиболее развитых промышленностей в мире*

После поражения во Второй мировой войне в 1945 году Корея, входившая на тот момент в состав Японии, была разделена на сферы влияния США (территория современной Республики Корея) и СССР (территория современной Корейской Народно-Демократической Республики).

История динамичного экономического роста Республики Корея стартует в начале 1960-х годов, когда президент Пак Чон Хи начал проводить реформы, направленные на восстановление военной мощи и сокращение политической и экономической зависимости от США. Целью преобразований было превращение Кореи в индустриализированную страну с экспортно ориентированной экономикой. Реформы во многом были насильственными и сопровождались политическими репрессиями и диктатурой. Тем не менее, за тридцать лет Республика Корея, для которой был характерен аграрный тип хозяйствования, превратилась в страну с одной из наиболее развитых промышленностей в мире.

В 1961–1979 годах экономика Республики Корея в среднем росла на 10,0% в год. В 1980 году впервые с момента начала проведения реформ прирост ВВП стал отрицательным и составил –1,7%, что было обусловлено нефтяным кризисом и связанным с ним введением импортных квот со стороны США (График 1). Это привело к существенному росту инфляции и сокращению темпов прироста ВВП в последующие периоды. В то же время правительство страны начало либерализовать экономику, разработав «Комплексные меры для стабилизации экономической ситуации»<sup>10</sup>. Особое внимание в рамках плана по либерализации экономики уделялось налоговой реформе, приватизации, содействию развития человеческого капитала.

Меры, принятые правительством страны, привели к видимым результатам: в 1981–1997 годах темпы прироста ВВП были крайне высоки (+9,1% в среднем ежегодно). Однако в 1996 году рост экономики страны замедлился. Это было связано с резким увеличением дефицита счета текущих операций (–4,1% ВВП в 1996 году после –1,1% в 1994 году и –1,8% в 1995 году), что привело к значительному накоплению краткосрочного иностранного долга, а также сокращению темпа прироста

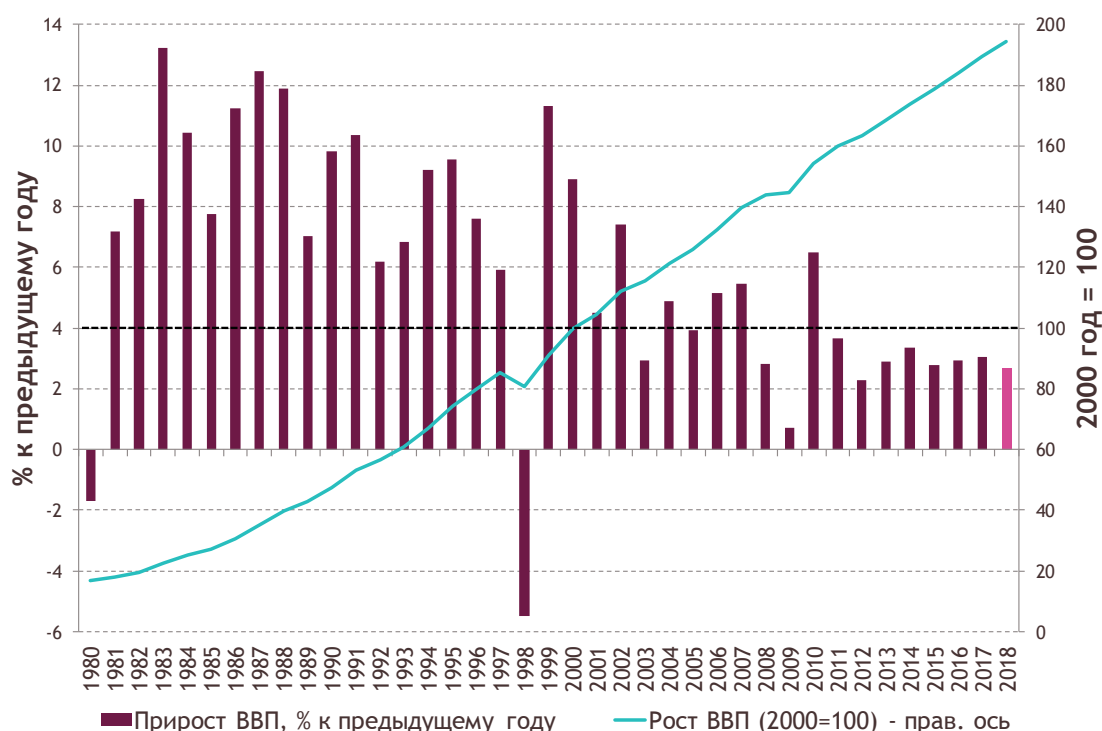
---

<sup>10</sup> Lee C. S. South Korea 1979: Confrontation, assassination, and transition // *Asian Survey*. – 1980. – Т. 20. – №. 1. – С. 63-76.

экспорта (+11,3% в 1996 году после +16,6% в 1994 году и +23,1% в 1995 году) в связи с падением спроса со стороны внешних рынков. Кроме того, экономика страны была ослаблена чрезмерным государственным вмешательством и очень тесными связями крупнейших компаний с банками. Все это на фоне неблагоприятной конъюнктуры экономики в регионе (Азиатский финансовый кризис 1997–1998 годов) привело к сокращению продуктивности корейских компаний (в основном — чеболей). В 1997 году 7 из 30 крупнейших корейских компаний были признаны банкротами, что на фоне резкой почти двукратной девальвации корейской воны<sup>11</sup> по отношению к доллару США привело к серьезным негативным последствиям для экономики страны. Дополнительным фактором, осложнившим ситуацию в экономике страны в тот период, стала значительная девальвация национальных валют соседних стран, что отразилось на сокращении конкурентоспособности корейских товаров.

График 1

## Динамика ВВП Республики Корея, 1980-2018\* годы



\* За 2018 год приведены оценки МВФ.

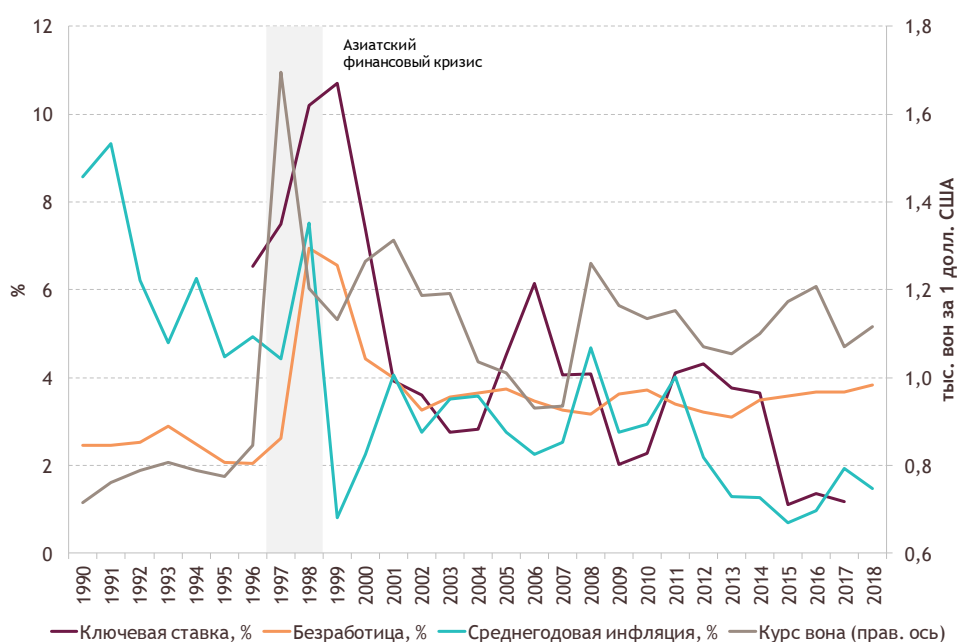
Источник — МВФ

<sup>11</sup> Исторически корейская вона была привязана к доллару США, однако с конца 1997 г. перешла на свободный курс.

Республика Корея наряду с Индонезией и Таиландом наиболее существенно пострадала от азиатского кризиса<sup>12</sup>. Однако уже в первой половине 1998 года финансовые рынки в стране начали стабилизироваться, процентные ставки понизились до докризисных уровней, а национальная валюта почти на треть укрепилась по отношению к доллару США (График 2). Во второй половине 1998 года в Корее начался рост экономической активности (темпы прироста ВВП по итогам года все же были отрицательными и составили  $-5,5\%$ ), а уже в 1999 году ВВП страны увеличился до  $+11,3\%$  за счет восстановления внутреннего спроса. Скорому выходу из кризиса и предотвращению гиперинфляции способствовала жесткая кредитно-денежная политика, а также помощь со стороны международных организаций (в частности, МВФ).

График 2

Динамика курса корейской воны, тыс. вон за 1 долл. США, ключевой процентной ставки, безработицы и среднегодовой инфляции, %, 1980-2018\* годы



Источник — Thomson Reuters, Всемирный банк, МВФ

В начале XXI века темпы прироста ВВП Кореи сократились на фоне замедления роста мировой экономики. Тем не менее, экономика Кореи прошла мировой финансовый кризис 2008–2009 годов хотя и со снижением показателей роста ( $+2,8\%$  в 2008 году,  $+0,7\%$  в 2009 году после среднегодового темпа прироста  $+5,4\%$  в 2000–2007 годах),

<sup>12</sup> Staff IMF. Recovery from the Asian Crisis and the Role of the IMF // International Monetary Fund. – 2000.



но без падения валового выпуска. Негативными последствиями «великой рецессии» 2008–2009 годов стали рост безработицы и инфляции (Таблица 2), сокращение промышленного выпуска и существенное снижение курса корейской вон к доллару США.

Таблица 2

## Основные макроэкономические показатели Республики Корея, 1980-2018 годы

	1980	1997	1998	1999	2000	2008	2009	2015	2016	2017	2018
ВВП реальный, % к пред. году	-1,7	5,9	-5,5	11,3	8,9	2,8	0,7	2,8	2,9	3,1	2,7
ВВП номин., трлн долл. США	0,1	0,6	0,4	0,5	0,6	1,0	0,9	1,4	1,4	1,5	1,6
ВВП на душу населения по ППС, тыс. межд. долл.(2011)	2,2	14,1	13,3	15,0	16,5	27,5	27,7	36,5	37,8	39,5	41,4
Норма накопления, % ВВП	34,5	37,4	27,8	30,9	32,9	33,0	28,5	28,9	29,3	31,1	30,2
Потоки входящих ПИИ, % ВВП	-	-	-	-	-	1,85	1,62	2,82	2,65	1,62	-
Потоки исходящих ПИИ, % ВВП	-	-	-	-	-	3,05	2,01	2,68	2,39	1,95	-
Запасы входящих ПИИ, % ВВП	-	-	-	-	-	-	-	12,22	12,37	-	-
Запасы исходящих ПИИ, % ВВП	-	-	-	-	-	-	-	19,97	20,97	-	-
Среднегодовая инфляция, %	28,7	4,4	7,5	0,8	2,3	4,7	2,8	0,7	1,0	1,9	1,5
Импорт (товары и услуги), прирост, %	-5,3	2,5	-24,0	24,9	21,8	3,2	-6,8	2,1	4,7	7,0	1,7
Экспорт (товары и услуги), прирост, %	8,6	18,8	14,3	13,1	17,2	7,5	-0,3	-0,1	2,6	1,9	4,2
Безработица, % рабоч. силы	5,2	2,6	7,0	6,6	4,4	3,2	3,6	3,6	3,7	3,7	3,8
Население, млн чел.	38,1	46,0	46,3	46,6	47,0	49,1	49,3	51,0	51,2	51,5	51,7
Сальдо госбюджета, % ВВП	-	2,4	1,2	1,2	4,2	1,5	0,0	0,6	1,7	2,3	2,8
Госдолг, % ВВП	-	10,2	14,7	16,7	17,1	28,2	31,4	39,5	39,9	39,8	40,7
Счет текущ. операций, % ВВП	-10,6	-1,9	10,7	4,5	1,8	0,2	3,7	7,6	6,9	4,9	4,7

Примечание: курсивом обозначены оценки МВФ.

Источник – МВФ, ОЭСР

В 2010 году темп прироста ВВП Кореи вновь увеличился и достиг максимального с 2002 года значения (+6,5%). В 2011–2018 годах Корею не удалось поддержать заданный темп, и в среднем в эти годы экономика страны росла на 3,0%. В стоимостном выражении ВВП страны в 2010 году вновь превысил 1,0 трлн долл. США, а к 2018 году достиг 1,6 трлн долл. США. Подобные показатели являются следствием быстрого восстановления национальной экономики после мирового финансового кризиса, а также роста потребительской активности населения и увеличения объемов экспорта, составляющего фундамент корейской экономики.

По оценкам МВФ, ВВП по ППС на душу населения в 2018 году превысил 40 тыс. межд. долл./чел. С 2002 года уровень безработицы колеблется на уровне 3–4%. По оценке

Международной организации труда, в 2018 году 70,3% населения страны были трудоустроены в сфере услуг, 25,0% работали в сфере производства, а остальные — в сельскохозяйственном секторе. С 2013 года среднегодовая инфляция в Корее не превышает 1,5%.

Несмотря на то, что ВВП Кореи в кризисные для страны годы снижался незначительно и быстро возвращался к росту, норма накопления остро реагировала на изменения экономической конъюнктуры. Значение показателя снизилось с 37,4% в 1980 году до 27,8% ВВП в 1998 году в связи с азиатским кризисом. Повторное сокращение пришлось на период «великой рецессии»: с 33,0% в 2008 году до 28,5% в 2009 году. В последние годы норма накопления сохраняется на уровне 28–31% ВВП, что является достаточно высоким значением для развитой страны.

Инвестиционная политика правительства Кореи на протяжении долгого времени направлена на привлечение иностранных инвестиций в страну, которые были и продолжают оставаться одним из ключевых драйверов роста экономики<sup>13</sup>. В 1960–1990 годы более половины инвестиций страны были зарубежными. К числу крупнейших инвесторов в экономику Республики Корея в настоящее время относятся США, ЕС, Китай и Япония.

До 2013 года включительно у страны было положительное сальдо международной инвестиционной позиции (то есть входящие потоки инвестиций превышали исходящие), а последние пять лет за счет значительного роста исходящих потоков прямых иностранных инвестиций (далее — ПИИ) сальдо стало отрицательным. ПИИ играют важную роль в экономике страны (на протяжении последнего десятилетия входящие запасы ПИИ составляют около 12% ВВП). Подавляющая доля входящих ПИИ приходится на новые высокотехнологичные компании. Руководство страны уделяет большое значение стимулированию инвестиционной активности и использует такие механизмы, как освобождение от таможенных пошлин, специальных налогов на импортируемые товары в течение первых трех лет ведения бизнеса на территории страны и НДС; предоставление скидок на аренду помещений.

Следствием проводимой бюджетно-налоговой политики в XXI веке стал рост уровня государственного долга Кореи с 17,1% ВВП в 2000 году до 40,7% ВВП в 2018 году. Следует отметить, что при расчете совокупного дефицита бюджета Кореи учитывается сальдо фондов социального страхования (Национальный пенсионный фонд, Фонд страховых компенсаций производственных травм, Фонд страхования безработицы

---

<sup>13</sup> Invest KOREA Annual Report 2017

и Пенсионный фонд учителей), которые, будучи суммарно профицитными, частично компенсируют дефицит государственного бюджета.

Республике Корея удалось качественно и количественно улучшить состояние экономики: за 2000–2018 годы ВВП страны практически удвоился. Тем не менее, не все «хронические» сложности были решены. Так, например, в настоящее время важной проблемой экономики страны, доставшейся в наследство от проводившейся в 1960–1970 годах политики «государственного управления», остается наличие и большое влияние крупных промышленных компаний. Они обязаны своей жизнеспособностью большим банковским займам, которые выдаются контролируемые государством банками, что создает благоприятную среду для процветания коррупции. Официально в стране насчитывается около 30 чеболей, а на долю пяти крупнейших — Hyundai, Samsung, Daewoo, LG (Lucky Goldstar) и SK (Sunkyong) — приходится около одной трети всего объема торговых операций страны и почти 50% корейского экспорта. Современная экономическая политика правительства Республики Корея характеризуется стремлением правительства к реструктуризации чеболей, осуществлению приватизации государственных банков и общей либерализации экономики.

### ***Обрабатывающая промышленность обеспечивает более 30% добавленной стоимости в экономике Республики Корея***

С момента принятия курса на индустриализацию экономики в начале 1960-х годов Корея прошла путь от аграрной страны до одного из ведущих промышленных игроков на мировом рынке. Темпы роста аграрного производства заметно уступают значениям аналогичных показателей других ключевых отраслей. По данным национальной статистики, доля сельскохозяйственного сектора в структуре добавленной стоимости снизилась с 27,6% в 1960 году до 5,3% в 1990 году и до 2,0% в 2018 году (Таблица 3).

На долю добывающего сектора традиционно приходилось около 3,0% добавленной стоимости, а к 2018 году значение снизилось до 0,1%. Это связано в первую очередь с ограниченной ресурсной базой. Горнодобывающая промышленность стала единственной отраслью (среди основных), продемонстрировавшей отрицательные темпы прироста за последние 30 лет.

С 1960 года обрабатывающая промышленность является наиболее динамично развивающейся отраслью. Несмотря на то, что основное увеличение выпуска пришлось на 1960–1990-е годы (+63,3%), сектор по-прежнему растет опережающими темпами. Обрабатывающая промышленность в 2018 году обеспечила около 32,2% добавленной стоимости в экономике Кореи и представлена широким перечнем отраслей. К ключевым и наиболее динамично развивающимся отраслям обрабатывающего

сектора относятся высокотехнологичные производства, а именно: производство электроники и электрического оборудования (33,9% валовой добавленной стоимости обрабатывающей промышленности в 2018 году), химическая промышленность (13,9%) и транспортное оборудование (12,5%).

**Таблица 3**

**Отраслевая структура добавленной стоимости Республики Корея и ее прирост по основным видам экономической деятельности, %, 1953-2018 годы**

	1953	1960	1970	1990	2000	2018	Прирост 1960- 1990 годы	Прирост 1990- 2018 годы	Прирост 1960- 2018 годы
Сельское хозяйство, лесоводство, рыболовство и рыбоводство	31,9	27,6	17,7	5,3	3,4	2,0	1,8	0,5	0,4
Горнодобывающая промышленность	2,2	3,1	2,9	0,8	0,3	0,1	2,5	-0,2	-0,3
Обрабатывающая промышленность	3,0	4,7	8,9	20,8	25,4	32,2	63,3	4,9	5,6
Электричество, газо- и водоснабжение	0,1	0,2	0,5	1,6	2,1	2,2	140,0	4,2	5,0
Строительство	4,1	5,0	11,5	12,1	6,8	4,7	33,7	0,5	0,8
Услуги	64,9	63,6	61,1	60,5	62,0	58,8	12,7	2,7	3,1

*Источник – Национальная статистическая служба Республики Корея*

Отрасль услуг традиционно обеспечивает более половины валовой добавленной стоимости, однако ее доля постепенно снижается (с 63,6% в 1960 году до 58,8% в 2018 году). В 2018 году почти 1/5 валовой добавленной стоимости сектора услуг обеспечили оптовая и розничная торговля, а также индустрия гостеприимства.

***Республика Корея является крупным экспортером промышленных изделий с высокой добавленной стоимостью***

Меры, принятые правительством страны в середине XX века, способствовали изменению структуры хозяйства и определили промышленный характер экспорта страны. В настоящее время корейские товары успешно конкурируют с товарами других

стран на мировом рынке<sup>14</sup>. Важной чертой экономики является то, что потребительские товары, произведенные в Республике Корея, стоят дороже внутри страны, чем за границей, что обусловлено ориентацией на экспорт, высокой покупательной способностью населения, а также менталитетом корейцев<sup>15</sup>.

Республика Корея является активным участником международной торговли. В 2018 году страна стала шестым по величине экспортером и девятым импортером товаров в мире. Доля Кореи в мировом экспорте составила 3,2%, в мировом импорте — 2,8%. Страна является крупным экспортером промышленных изделий с высокой добавленной стоимостью: более 50% экспортных поставок приходится на электрические машины и оборудование (третье место в мире по объему экспорта данной товарной категории), оборудование и механические устройства, транспортные средства.

Географическая структура экспорта Республики Корея устойчива: с начала 2000-х годов двумя самыми крупными рынками сбыта являются Китай и США. Основная товарная категория экспорта в Китай — электрические машины и оборудование (более 40% поставок), в США — транспортные средства (более 25% поставок). До 2014 года Япония была третьим по величине стоимостного объема экспортным рынком Республики Корея, однако после снижения поставок в 2015–2016 годах вследствие ослабления японской иены третью позицию занял Гонконг, а в 2017–2018 годах — Вьетнам. Рост поставок во Вьетнам произошел преимущественно за счет увеличения экспорта электрических машин и оборудования и связан с развитием корейскими производителями производственных баз на территории страны. Россия занимает 17-е место по величине экспортных поставок из Кореи (7,3 млрд долл. США в 2018 году), при этом более 40% поставок пришлось на транспортные средства.

К основным ввозимым в Корею товарным группам относятся минеральные топлива и нефтепродукты (27,5% в 2018 году), электрические машины и оборудование (15,8%), оборудование и механические устройства (11,2%). Крупнейшими поставщиками минерального топлива и нефтепродуктов на рынок Кореи являются Саудовская Аравия (17,0% в 2018 году), Катар (10,9%) и Россия (9,7%).

Ведущими поставщиками импортных товаров на рынок Кореи являются Китай, США и Япония. Китай поставляет преимущественно электрические машины и оборудование

---

<sup>14</sup> Cho D. S. A dynamic approach to international competitiveness: The case of Korea // *Asia Pacific Business Review*. – 1994. – Т. 1. – №. 1. – С. 17-36.

<sup>15</sup> Традиционно в Корее отдается приоритет покупке более дорогих вещей ввиду устоявшегося стереотипа о прямой зависимости качества товара от цены на него.

(более 30% импорта из КНР), Япония — оборудование и механические устройства (более 20% импорта из Японии). Структура импорта из США значительно изменилась: в 2018 году поставки минерального топлива и нефтепродуктов выросли в 2 раза и составили 18,9% всего импорта из США, в целом с 2000-х годов импорт данной группы товаров увеличился более чем в 30 раз. В 2018 году Россия стала 8-м по величине стоимостного объема импортером товаров на рынок Кореи (17,5 млрд долл. США), при этом более 80% поставок пришлось на минеральные топлива и нефтепродукты.

Таблица 4

Географическая и товарная структура внешней торговли Республики Корея, 2016-2018 годы

Экспорт				Импорт			
	2016	2017	2018		2016	2017	2018
<b>Всего, млрд долл.</b>	495,5	573,7	605,2	<b>Всего, млрд долл.</b>	406,1	478,4	535,2
Доля отдельных стран, %							
Китай	25,1	24,8	26,8	Китай	21,4	20,5	19,9
США	13,5	12,0	12,1	США	10,7	10,6	11,0
Вьетнам	6,6	8,3	8,0	Япония	11,7	11,5	10,2
Гонконг	6,6	6,8	7,6	Саудовская Аравия	3,9	4,1	4,9
Япония	4,9	4,7	5,1	Германия	4,7	4,1	3,9
Тайвань	2,5	2,6	3,4	Австралия	3,7	4,0	3,9
Индия	2,3	2,6	2,6	Вьетнам	3,1	3,4	3,7
Филиппины	1,5	1,8	2,0	Россия	2,1	2,5	3,3
Доля основных товарных групп, %							
Электрические машины и оборудование	27,1	28,4	30,5	Минеральные топлива и нефтепродукты	20,1	23,0	27,5
Оборудование, механические устройства	11,8	12,1	12,8	Электрические машины и оборудование	18,5	17,3	15,8
Транспортные средства (кроме ж/д и трамваев), их комплектующие	12,6	10,8	10,1	Оборудование, механические устройства	11,3	12,7	11,2
Минеральные топлива и нефтепродукты	5,5	6,3	8,0	Оптическое и фотографическое оборудование	4,3	4,5	4,2
Пластмассы и изделия из них	5,6	5,5	5,8	Транспортные средства (кроме ж/д и трамваев), их комплектующие	3,8	3,3	3,1
Оптическое и фотографическое оборудование	5,6	5,1	4,6	Железо и сталь	3,5	3,5	3,1
Органические химикаты	3,6	4,0	4,2	Руды, шлак и зола	2,7	3,0	2,8
Железо и сталь	3,8	3,9	4,1	Органические химикаты	2,7	2,7	2,7

Источник — Trademap

## Особенности социальной структуры и рынка труда

### *Согласно прогнозам, в 2019 году численность населения Республики Корея сократится впервые в новейшей истории*

По оценкам МВФ, численность населения Кореи составила в 2018 году 51,7 млн человек. По прогнозам статистического ведомства Республики Корея, 2019 год станет первым в новейшей истории страны, когда численность населения сократится. Это объясняется низким и постоянно сокращающимся уровнем рождаемости в стране в последние 30 лет. В 2018 году коэффициент рождаемости достиг 1,1, что является одним из наиболее низких значений среди всех стран мира. Кроме того, с повышением качества жизни уровень смертности сокращался, а ожидаемая продолжительность жизни росла. Эксперты также прогнозируют, что к 2060 году население Республики Корея сократится до 44 млн человек, причем почти 40% населения страны будет составлять население пенсионного возраста<sup>16</sup>.

В XXI веке для Кореи стала характерна проблема старения населения. В 2015 году доля трудоспособного населения составляла 73,1%, однако согласно прогнозам, значение показателя снизится до 63,1% в 2030 году и 49,7% в 2060 году. Такое увеличение демографической нагрузки и, как следствие, рост государственных расходов, потребует от государства повышения налогов. В настоящий момент объем государственных расходов на социальное обеспечение один из наиболее низких среди стран ОЭСР. В 2014 году правительство обязало все местные компании начиная с 2022 года выплачивать пенсию сотрудникам, что поможет снизить нагрузку на бюджет страны<sup>17</sup>.

### *Экономическое развитие Республики Корея привело к значительному улучшению социальных условий*

По мере индустриализации в Корею улучшались социальные условия. В настоящее время заработные платы в стране одни из самых высоких в мире (более 65% населения страны имеют оплачиваемую работу), однако совокупный доход домохозяйств остается ниже среднего значения стран ОЭСР<sup>18</sup>. Это может объясняться тем, что корейское общество остается традиционным и по-прежнему чаще всего в семье работает только мужчина (особенно при наличии детей).

<sup>16</sup> Population Projections for Korea // URL:

<http://kostat.go.kr/portal/eng/pressReleases/8/8/index.board?bmode=read&aSeq=347597&pageNo=&rowNum=10&amSeq=&sTarget=&sTxt=>

<sup>17</sup> S.Korea to require companies to adopt retirement pensions // URL:

<https://www.reuters.com/article/southkorea-pensions/s-korea-to-require-companies-to-adopt-retirement-pensions-idUSL3N0QX1S220140827>.

<sup>18</sup> OECD Better Life Index // URL: <http://www.oecdbetterlifeindex.org/countries/korea/>.

Для Республики Корея характерен относительно невысокий уровень социального неравенства. Тем не менее, в конце XX века по мере увеличения уровня экономического развития социальное неравенство в Корее росло. В последние два десятилетия неравенство по доходам стабилизировалось и изменяется незначительно. Доля дохода, принадлежащая наиболее богатым 10% населения (десятому децилю<sup>19</sup>), в 2012 году составляла 23,8%, а наиболее бедным — 2,2% (Таблица 5). Децильный коэффициент фондов в 2012 году составил 9,2 раза, что на 0,3 п.п. выше значения показателя 2006 года.

Правительству страны во многом удалось решить проблему бедности. В последние два десятилетия менее 2% населения проживали менее чем на 5,5 долл. США в день. Однако по данным Национальной статистической службы Республики Корея, более половины бедного населения в стране составляют жители пенсионного возраста, что увеличивает социальную напряженность.

**Таблица 5**

**Основные показатели неравенства и бедности в Республике Корея, 2006-2012 годы, %**

		2006	2008	2010	2012*
Доля дохода, принадлежащая	первому децилю	2,7	2,6	2,6	2,6
	первому квинтилю	7,3	7,2	7,3	7,3
	второму квинтилю	12,9	12,8	12,9	13,0
	третьему квинтилю	17,5	17,2	17,3	17,5
	четвертому квинтилю	23,1	23,0	23,1	23,2
	пятому квинтилю	39,2	39,7	39,4	39,0
	десятому децилю	24,0	24,5	24,2	23,8
Децильный коэффициент фондов, раз		8,9	9,4	9,3	9,2
Доля населения, проживающая менее чем на 1,9 долл. США в день, %		0,2	0,2	0,5	0,2
Доля населения, проживающая менее чем на 3,2 долл. США в день, %		0,5	0,5	0,7	0,5
Доля населения, проживающая менее чем на 5,5 долл. США в день, %		1,2	1,2	1,5	1,2

\* Последний доступный год.

Источник — Всемирный банк

<sup>19</sup> Дециль рассчитывается путем деления населения, ранжированного по уровню дохода (состоятельности) на 10 равных частей, квинтиль — путем деления на 5 равных частей.



Данные опросов показывают, что несмотря на хорошие и при этом улучшающиеся социальные условия, жители Кореи в среднем менее довольны жизнью, чем жители других странами ОЭСР. Это может быть связано со строгим традиционным и даже патриархальным укладом жизни и жесткими условиями труда (так, например, каждому работающему корейцу представляется только 3 дня отпуска ежегодно)<sup>20</sup>.

## Прогнозы развития экономики Республики Корея

### *Эксперты ожидают снижения темпов роста экономики Республики Корея*

По оценкам МВФ, темп прироста ВВП Республики Корея в 2019 году замедлится по сравнению с предыдущим годом на 0,1 п.п. до 2,6%, а затем ускорится до 2,8% в 2020 году<sup>21</sup>. ОЭСР пересмотрела в сторону снижения прогнозы роста экономики Кореи в докладе, опубликованном в марте 2019 г., по сравнению с ноябрьскими оценками. Согласно новым оценкам, ВВП Кореи увеличится на 2,6% в 2019 и 2020 годах<sup>22</sup>. Эксперты отмечают, что причинами замедления роста экономики станет замедление экспорта, однако продолжающееся смягчение налогово-бюджетной политики и низкая инфляция должны поддержать спрос<sup>23</sup>.

Прогноз Центрального банка Республики Корея также предполагает рост ВВП страны на 2,6% в 2019 и 2020 годах<sup>24</sup>. Эксперты объясняют данную динамику замедлением развития экономики Китая. Ожидается, что в 2019 году в Китае спрос на полупроводники и продукты нефтехимического производства, экспортируемые из Кореи, останется слабым.

---

<sup>20</sup> Juergens C. Why young South Koreans struggle to be happy: The ominous intersections of traditional culture and modern development // Forefront: Suicide Prevention. – 2017.

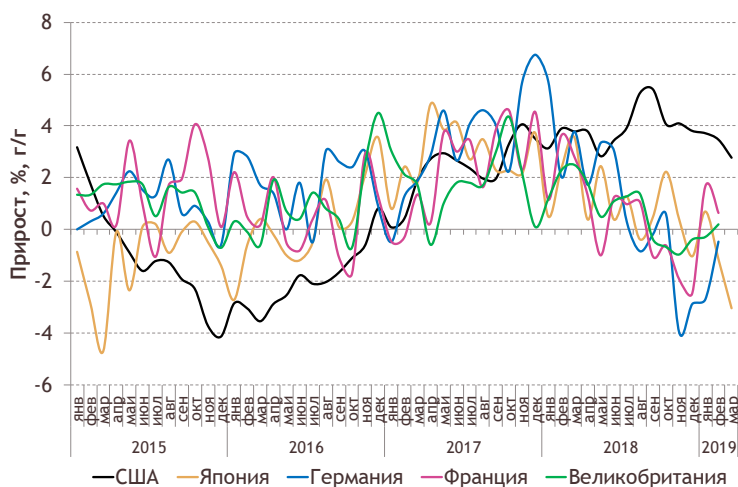
<sup>21</sup> World Economic Outlook: Growth slowdown, precarious recovery // URL: <https://www.imf.org/en/Publications/WEO/Issues/2019/03/28/world-economic-outlook-april-2019#Full%20Report%20and%20Executive%20Summary>.

<sup>22</sup> 14 OECD Economic Outlook and Interim Economic Outlook // URL: <http://www.oecd.org/eco/outlook/economic-outlook/>.

<sup>23</sup> Global growth weakening as some risks materialize // URL: <http://www.oecd.org/economy/outlook/global-growth-weakening-as-some-risks-materialise-OECD-interim-economic-outlook-handout-march-2019.pdf>.

<sup>24</sup> Economic outlook report. Bank of Korea // URL: <https://www.bok.or.kr/portal/bbs/P0002359/view.do?nttId=10049736&menuNo=200066&pageIndex=1>.

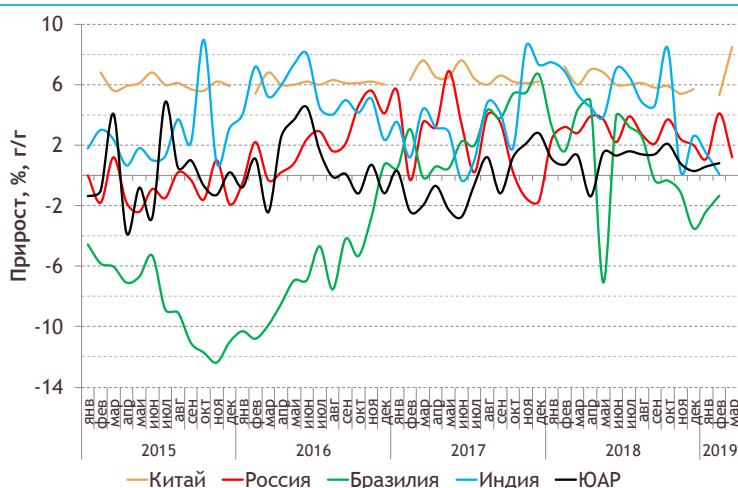
## Обзор ключевой экономической статистики ведущих стран мира



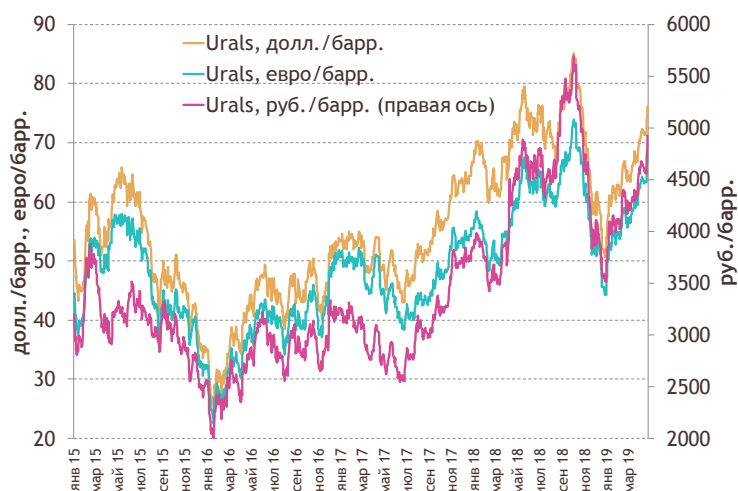
**Динамика промышленного производства стран мира в годовом выражении с сезонной очисткой\*, 2015–2019 годы**

- В марте 2019 г. темпы прироста промышленного производства в Японии остались отрицательными и составили  $-3,0\%$  в годовом выражении (далее — г/г).
- В Китае рост промышленности ускорился до  $8,5\%$  г/г, что стало рекордным значением показателя за последние почти пять лет.
- В марте в России рост промышленности замедлился и составил  $1,2\%$  в годовом выражении после  $4,1\%$  г/г в феврале 2019 г.

\* Сезонно очищенные данные приведены для всех стран

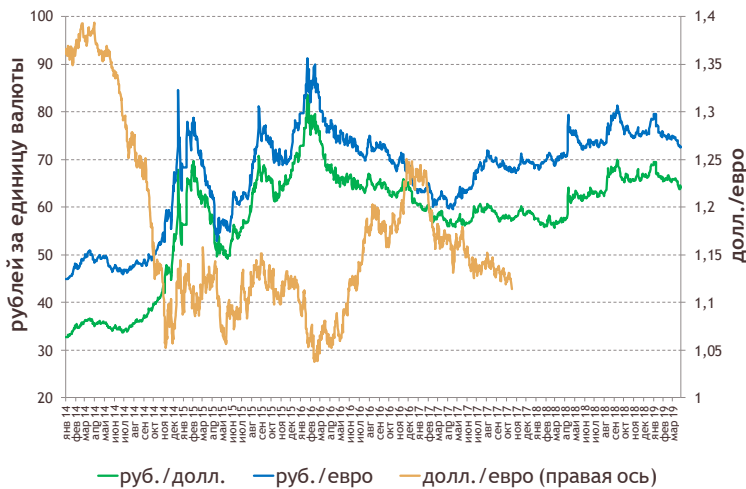


\* Сезонно очищенные данные приведены для Бразилии и ЮАР



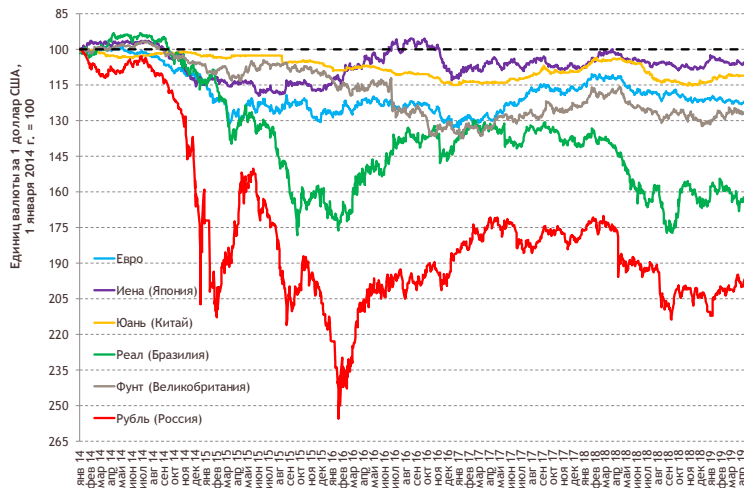
**Цена на нефть Urals в разных валютах, 2015–2019 годы**

- В апреле 2019 г. цена на российскую нефть Urals выросла и в среднем за две с половиной декады месяца составила  $63,9$  долл./барр.
- Средняя рублевая стоимость две с половиной декады апреля составила  $4,6$  тыс. руб./барр. после среднемесячного значения в марте  $4,3$  тыс. руб./барр.



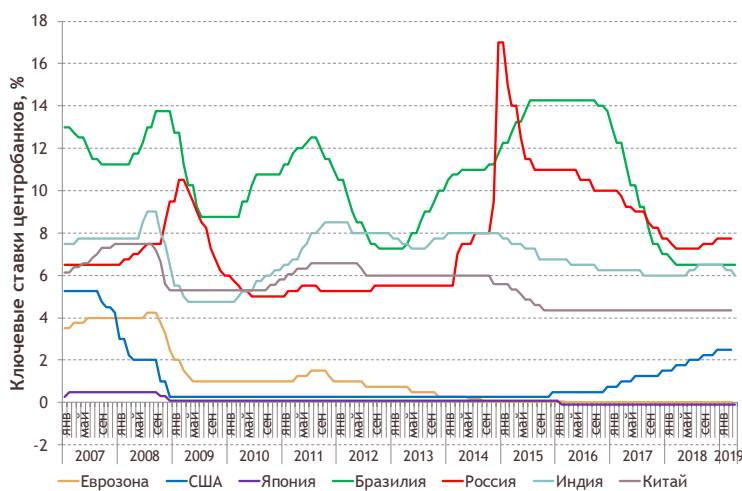
**Обменные курсы рубля к доллару США и евро, доллара США к евро, 2014–2019 годы**

- На протяжении апреля 2019 г. курс российской валюты укреплялся по отношению к доллару США и евро.
- По данным Банка России на 25 апреля, рублевые курсы валют составили 64,0 руб./долл. и 72,7 руб./евро.



**Динамика ключевых мировых валют к доллару США, 2014–2019 годы**

- За две с половиной декады апреля 2019 г. курс бразильского реала ослаб относительно доллара США. По данным на 25 апреля, курс составил 4,0 реала за доллар США.



**Ключевые ставки центральных банков ведущих стран мира, 2007–2019 годы**

- На заседании Банка Индии в апреле 2019 г. ключевая ставка была снижена до 6,0%.
- На заседании Центрального банка Японии было принято решение о сохранении текущего значения ключевой ставки (-0,1%).

Источник – Thomson Reuters, Baker Hughes

# ac.gov.ru/publications



[facebook.com/ac.gov.ru](https://facebook.com/ac.gov.ru)



[twitter.com/AC\\_gov\\_ru](https://twitter.com/AC_gov_ru)



[youtube.com/user/analyticalcentergov](https://youtube.com/user/analyticalcentergov)

